

## 將 Google 雲端硬碟資料轉存 OneDrive 的 2 種方法

方法 1：下載和上傳

說明：

將檔案從 Google 雲端硬碟下載到本地硬碟，然後再將其上傳到 OneDrive。

優點：簡單。

缺點：煩瑣，下載後又得上傳，並且若是資料夾下載下後為壓縮檔，上傳前需先解壓縮。

方法 2：使用 Google 電腦版雲端硬碟及 OneDrive 桌面應用程式

優點：簡單且符合使用習慣（轉存檔案，可以用拖放或複製／貼上的方式）。

缺點：須安裝 Google 電腦版雲端硬碟及起動 OneDrive 桌面應用程式。

說明：

1.載點（Google 電腦版雲端硬碟）：

[https://www.google.com/intl/zh-TW\\_tw/drive/download/](https://www.google.com/intl/zh-TW_tw/drive/download/)

安裝之後，【本機】的【裝置和磁碟機】會增加一個磁碟。（如圖一）

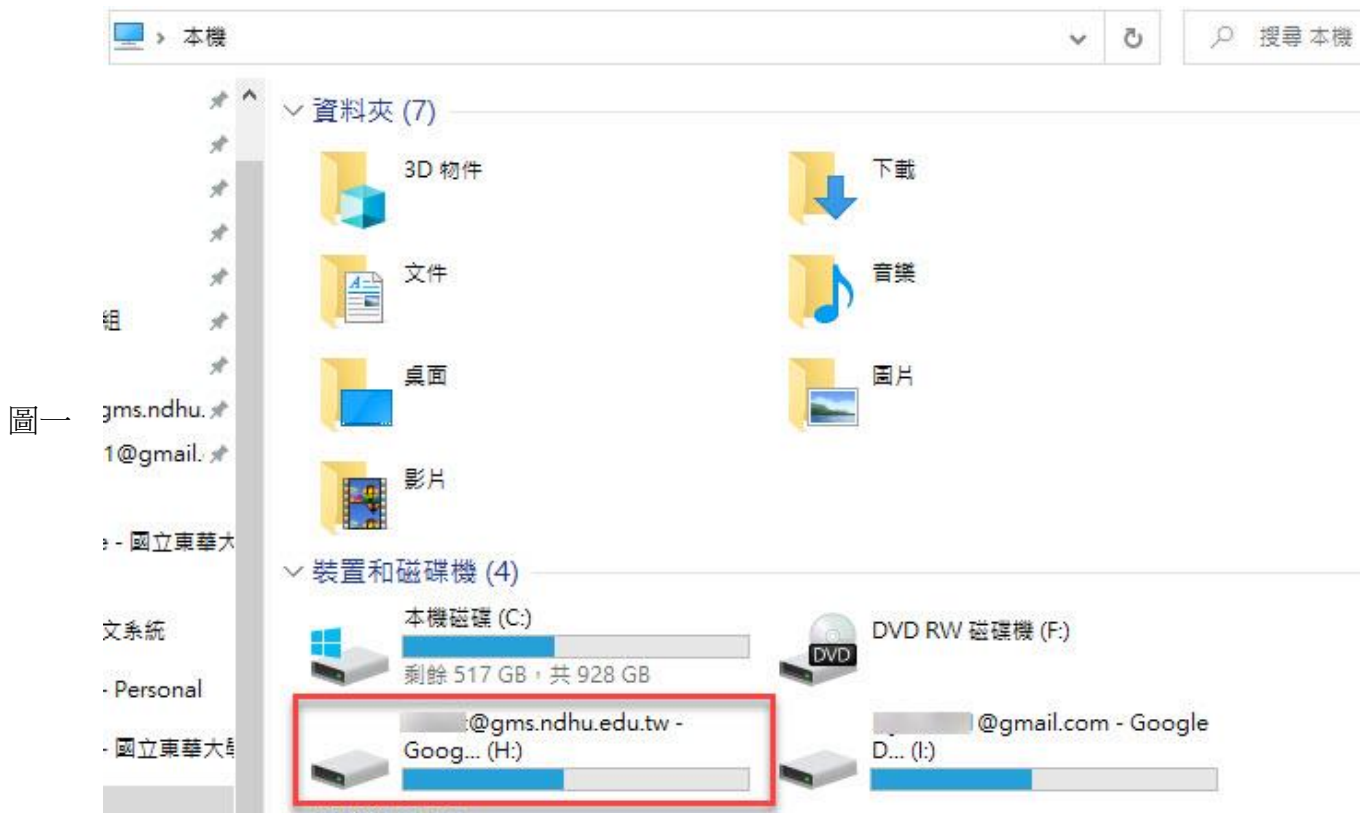
2.起動 OneDrive 桌面應用程式：

若螢幕右下角有藍色小雲圖示（如圖二），表示應用程式已開啟。

若尚未開啟，可於螢幕左下角輸入 OneDrive 做搜尋，再點選「OneDrive 應用程式」即可起動。（如圖三）

起動之後，【本機】的左側會增加一個資料夾（OneDrive - 國立東華大學）。（如圖四）

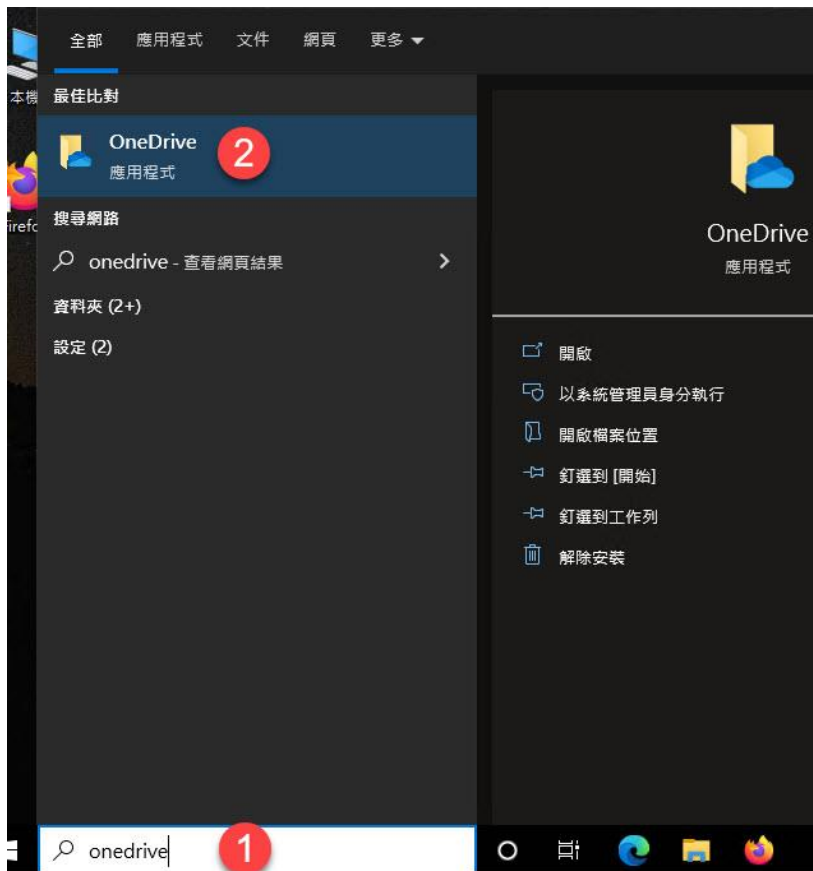
附圖：



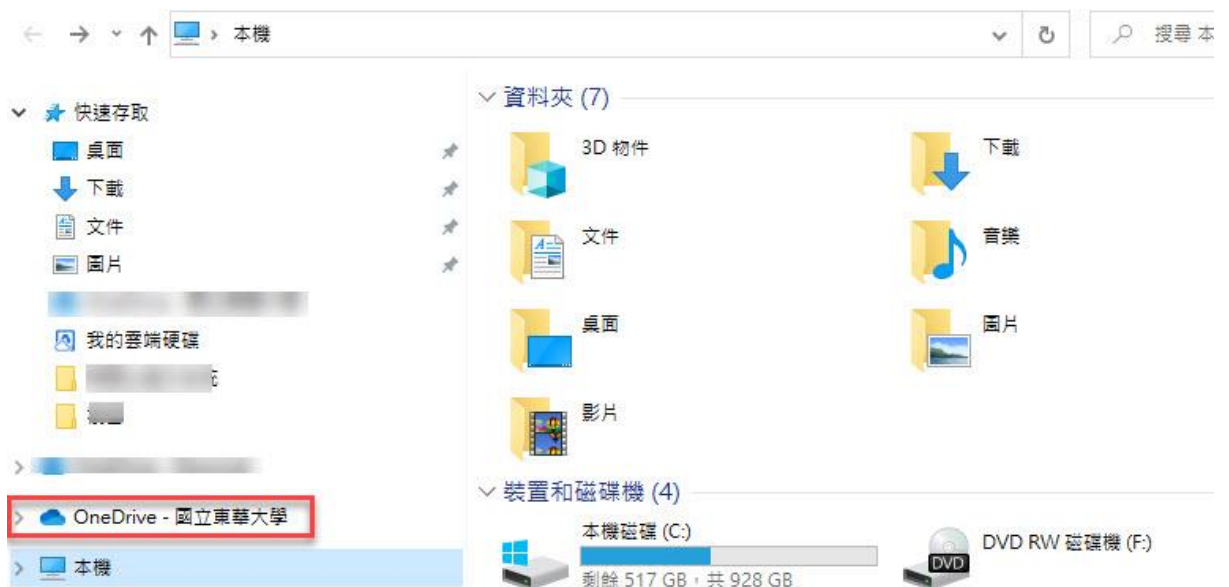
圖二



圖三



圖四



特別說明：轉存的速度有點慢，因為是由一處雲端硬碟轉存到另一處，速度上無法跟主機內部磁碟機間的檔案轉存相比，請耐心等待，電腦可以先做其它工作，一段時間後再回來查看。

問與答：

一、開啟 OneDrive 並上傳檔案

<https://support.microsoft.com/zh-tw/office/開啟-onedrive-並上傳檔案-6e90fbe7-6c87-4eba-bc1b-1b91f59936f0>

二、OneDrive 圖示的含意為何？

<https://support.microsoft.com/zh-tw/office/onedrive-圖示的含意為何-機器翻譯-11143026-8000-44f8-aaa9-67c985aa49b3>

三、OneDrive 資料夾的右鍵選單中，「釋放空間」沒出現

<https://answers.microsoft.com/zh-hant/msoffice/forum/all/onedrive/491127f0-234a-4e84-8f2f-24de0ee5d57f>